

Administration métier – Utilitaires métiers

Administration métier - tous modules

SOMMAIRE

*Cliquez sur les titres pour arriver directement à la page souhaitée

[Regrouper des fiches](#)

[Regrouper un immeuble Gérance sur un immeuble Syndic](#)

[Changer le taux de taxe](#)

[Changer les indices locataires](#)

[Regrouper des fiches](#)

Cette option permet de regrouper 2 fiches sur 1 seule. Pour cela, il suffit d'indiquer la fiche à regrouper et la 2ème fiche sur laquelle doit se faire le regroupement.

LSC Regroupement

Identité Immeuble Lot Code fiscalité Copropriétaire

Identité à regrouper

A regrouper sur

Annuler

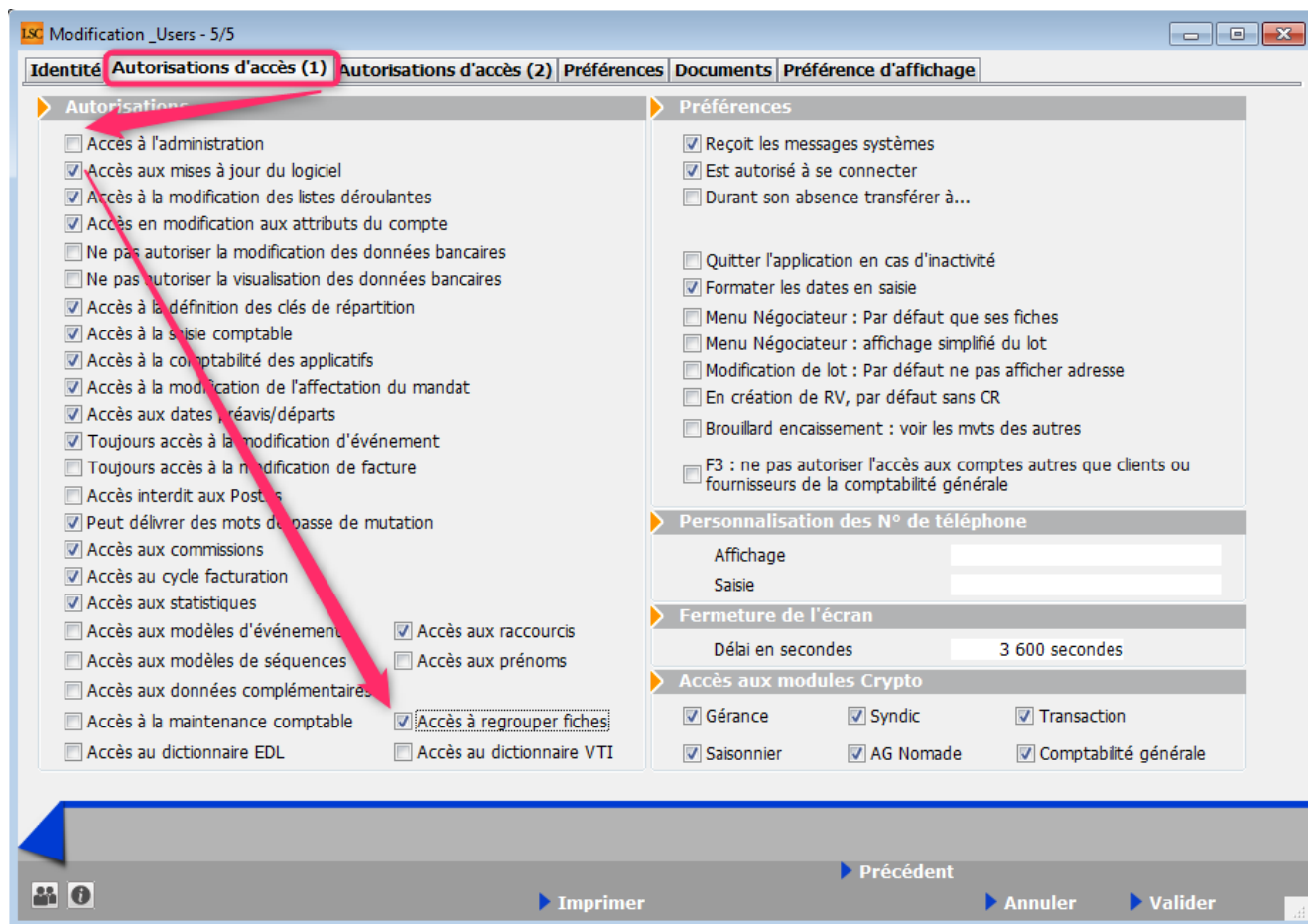
5 possibilités de regroupement :

- Les identités
- Les immeubles (à condition que l'immeuble ne soit pas en Syndic)
- Les lots : doivent avoir le même propriétaire et être sur le même immeuble.
- Les codes fiscalité : le code à regrouper ne doit pas être un code 'système' car il est automatiquement supprimé après regroupement.
- Les copropriétaires : ne peuvent être regroupées que les fiches ayant la même identité et ..étant sur le même immeuble (entité)

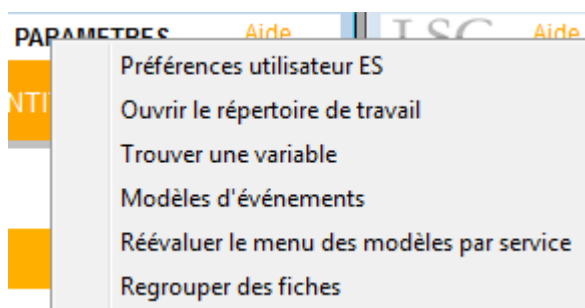
Le bouton « valider » n'est accessible qu'après avoir renseigné les deux fiches à regrouper.

Si des contraintes de suppression existent, le regroupement ne sera pas possible. Un message vous l'indiquera.

Par défaut, cette option n'est accessible qu'à partir de l'administration. Cependant, sur la fiche utilisateur, il est possible de cocher la rubrique « accès au regroupement » pour ceux qui n'ont pas accès à l'adm.



Dans ce cas, elle est directement visible à partir de l'écran d'accueil, via le menu paramètres..

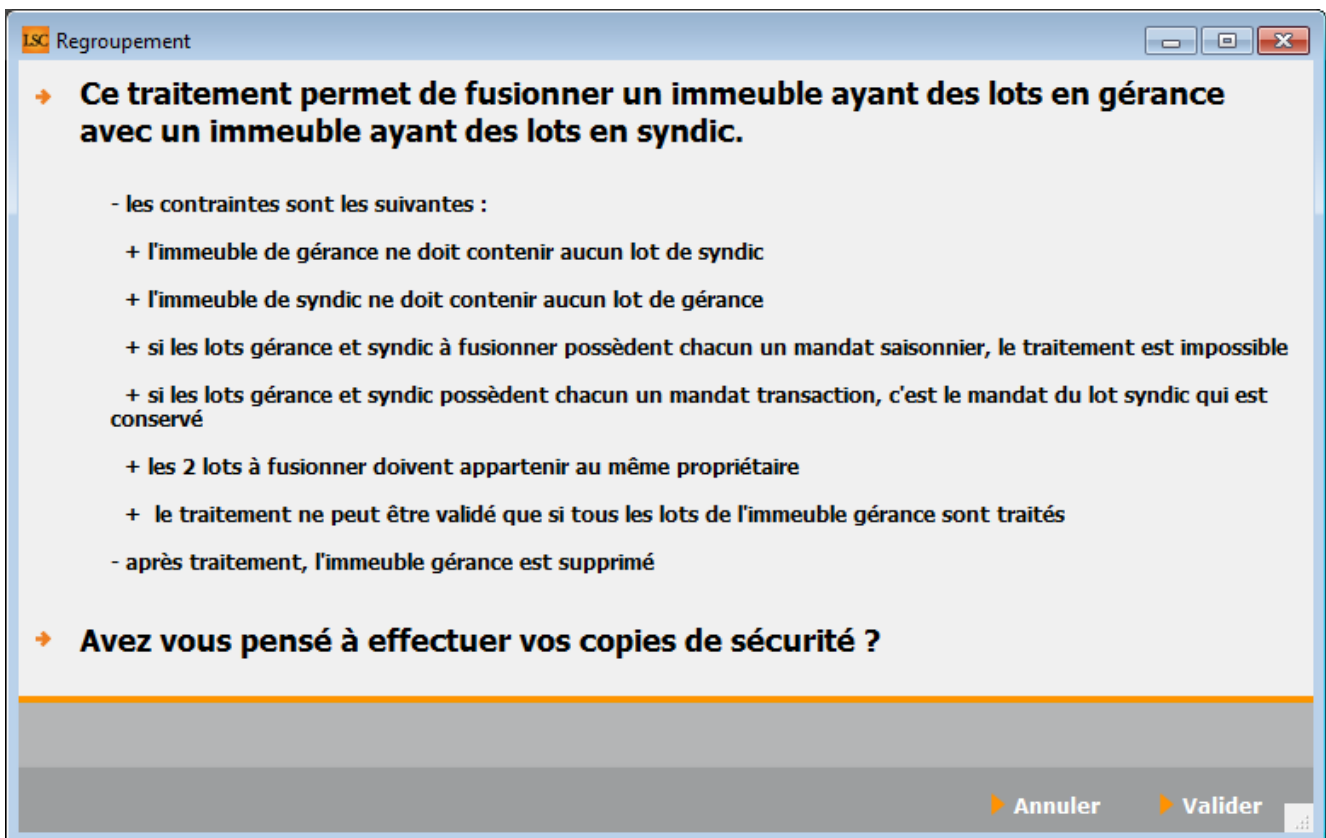


[Retour sommaire](#)

Regrouper un immeuble Gérance sur un immeuble Syndic

Cette option permet de regrouper un immeuble de Gérance et un immeuble de Syndic. Elle peut être utile lorsque vous gagnez un syndicat pour lequel vous avez déjà des lots en Gérance. Ce traitement est lourd de conséquences et il est protégé par un mot de passe spécifique (que vous pouvez obtenir en contactant le service hotline).

Les précautions d'emploi sont détaillées dans le dialogue de l'écran de confirmation :



Il suffit ensuite de valider puis d'indiquer la corrélation entre les différents lots à regrouper.

Le traitement ne sera pas possible dans les cas suivants :

– si les deux lots ne sont pas rattachés à la même fiche identité (c'est peut être le même non, pas une fiche tiers unique). Dans ce cas, il faut d'abord regrouper les identités

– si TOUS les lots de gérance ne sont pas rattachés à un lot de Syndic, le traitement ne peut être validé

[Retour sommaire](#)

Changer le taux de taxe

Cette option permet d'appliquer, à une sélection de lots, certaines modifications :

- Changer taux d'abattement

Choisissez dans le menu déroulant le taux à appliquer.

- Changer taux de taxe

Même principe que l'option précédente.

- Changer exonération taxe add.

Il s'agit dans cette rubrique de dire si le lot est assujetti ou non à la taxe additionnelle.

Les 3 boutons travaillent sur la sélection courante (fiches noircies).

Cette option peut être utile pour le traitement des revenus fonciers qui nécessite un fichier à jour.

[Retour sommaire](#)

Changer les indices locataires

Cet utilitaire vous permet, sur une sélection de locataires, de changer l'indice INSEE affecté sur leurs fiches respectives. Après un double-clic sur cette option, un mot de passe vous est demandé : à demander à notre service hotline

ISC Changement d'indices (sans révision des loyers)

{NATUREBAIL} qui sont à l'indice

Nb réponses 16

N° de compte	Libellé	Quittancement	Date de révision	Echéance du bail	Indice	Code du lot
81CONTANTA	CONTANT Antoine & Gisèle	626,99	19/03/2019	03/05/2022	174L	126,82 MICHOTTE/23
81ROLINMAR	ROLIN Marie	5 085,97	01/06/2008	31/05/2026	044T	1 269,00 LAFAYETTE/001
81MARITON	MARITON Paul	4 261,72	01/10/2018	30/08/2025	131T	1 646,00 SAINTLOUIS/001
81MATIGNON	MATIGNON Georges	7 075,25	21/04/2019	14/09/2019	154L	125,28 SAINTLOUIS/203
81DAFU Pie	DAFU Pierre	355,14	01/09/2010	14/10/2013	091L	117,70 SAINTLOUIS/204
81PAILLOUX	PAILLOUX Stéphane	10 683,87	01/04/2017	31/07/2019	154L	125,28 SAINTLOUIS/305
81ALBERT	Albert LOCATAIRE	305,00	01/12/2010	14/09/2021	092L	117,59 GILBERT/354
81ADRIENLE	ADRIEN LE MALIN	1 843,23	01/02/2017	16/02/2019	153L	125,26 CARFUMS/001
81NAMIBIESARL	NAMIBIE SARL	10 420,10	05/03/2020	04/03/2021	172L	126,19 SAINTLOUIS/204
81THIBAULT	Thibault LECOSTAUD	570,00	01/02/1991	31/01/2020	024L	105,61 APT DEMO
81TISANART	TISAN Arthur	585,00	01/09/1996	31/08/1998	024L	105,61 APT DEMO
81LAURADOP	Laura DOPERA	543,30	01/01/2001	31/12/2002	024L	105,61 APT DEMO
81TRISTANL	Tristan LOCATAIRE	552,73	10/12/2016	09/12/2019	161L	125,26 APT DEMO
81ELLOCATA	Elsa Locataire	1 709,10	10/06/2016	09/06/2021	144L	125,29 LAFAYETTE/002
81JULIETTE	Juliette Cinoche	2 500,00	03/07/2016	02/07/2021	144L	125,29 LAFAYETTE/101
81ANNABELL	Anna BELLE	1 970,25	13/04/2020	30/04/2028	181T	1 671,00 MICHOTTE/21

Imprimer la liste

Exclure ceux ... Chercher

Le principe est le même que lors d'une révision de loyer avec quelques nuances :

- Type de bail

Vous pouvez sélectionner les locataires en fonction de leur type de bail, par cette option.

- Qui sont à l'indice...

Indiquez l'indice à changer

- Pour leur affecter l'indice...

Indiquez l'indice qui doit remplacer celui de départ.

- Changer l'indice

Ce bouton, qui n'est visible qu'après sélection des indices de départ et d'arrivée, permet de lancer le traitement.

Cet utilitaire ne permet que des traitements pour des

locataires ayant le même indice. Il faut donc le lancer plusieurs fois si vous avez plusieurs indices à modifier.

[Retour sommaire](#)